

Консультация для родителей
«Причины детского дорожно-транспортного
травматизма»



Детский дорожно-транспортный травматизм имеет тенденцию к увеличению, это связано с увеличением числа дорожно-транспортных происшествий. Не последнюю роль здесь играет весьма низкий уровень обучения детей правилам дорожной безопасности. Детский сад может помочь - дать знания, но основная нагрузка ложится именно на родителей. Только они могут научить ребенка безопасно вести себя на дороге, правильно подготовить к движению на улице наших самых маленьких пешеходов, которых сразу же по выходу из дома подстерегают серьезные трудности и опасности

Профилактика детского дорожно-транспортного травматизма – проблема всего общества. Обучение детей правильному поведению на дорогах необходимо начинать с раннего возраста. Задача педагогов и родителей – воспитать из сегодняшних дошкольников грамотных и дисциплинированных участников дорожного движения.

Важно чтобы родители были примером для детей в соблюдении правил дорожного движения.

- Не спешите, переходите дорогу размеренным шагом.
- Выходя над дорожным знаком «Пешеходный переход» на проезжую часть дороги, прекратите разговаривать - ребёнок должен привыкнуть, что при переходе дороги нужно сосредоточиться.
- Не переходите дорогу на красный или жёлтый сигнал светофора.
- Переходите дорогу только в местах, обозначенных
- Из автобуса, такси выходите первыми. В противном случае ребёнок может упасть или побежать на проезжую часть дороги.
- Привлекайте ребёнка к участию в ваших наблюдениях за обстановкой на дороге: показывайте ему те машины, которые готовятся поворачивать, едут с большой скоростью и т. д.
- Не выходите с ребёнком из-за машины, кустов, не осмотрев предварительно дороги, - это типичная ошибка, и нельзя допускать, чтобы дети её повторяли.



- Не разрешайте детям играть вблизи **дорог** и на проезжей части улицы.

Наиболее распространённые **причины дорожно-транспортных происшествий**.

1. Выход на проезжую часть в неустановленном месте перед близко идущим транспортом (мало кто из наших детей имеет привычку останавливаться перед переходом проезжей части, внимательно её осматривать перед переходом проезжей части, внимательно её осматривать с поворотом головы и контролировать ситуацию слева и справа во время движения).

2. Выход на проезжую часть из-за автобуса или другого препятствия (наши дети не привыкли идти к пешеходному переходу, выйдя из транспортного средства или осматривать проезжую часть, прежде чем выйти из-за кустарника или сугробов).

3. Игра на проезжей части (*наши дети привыкли, что вся свободная территория – место для игр*).

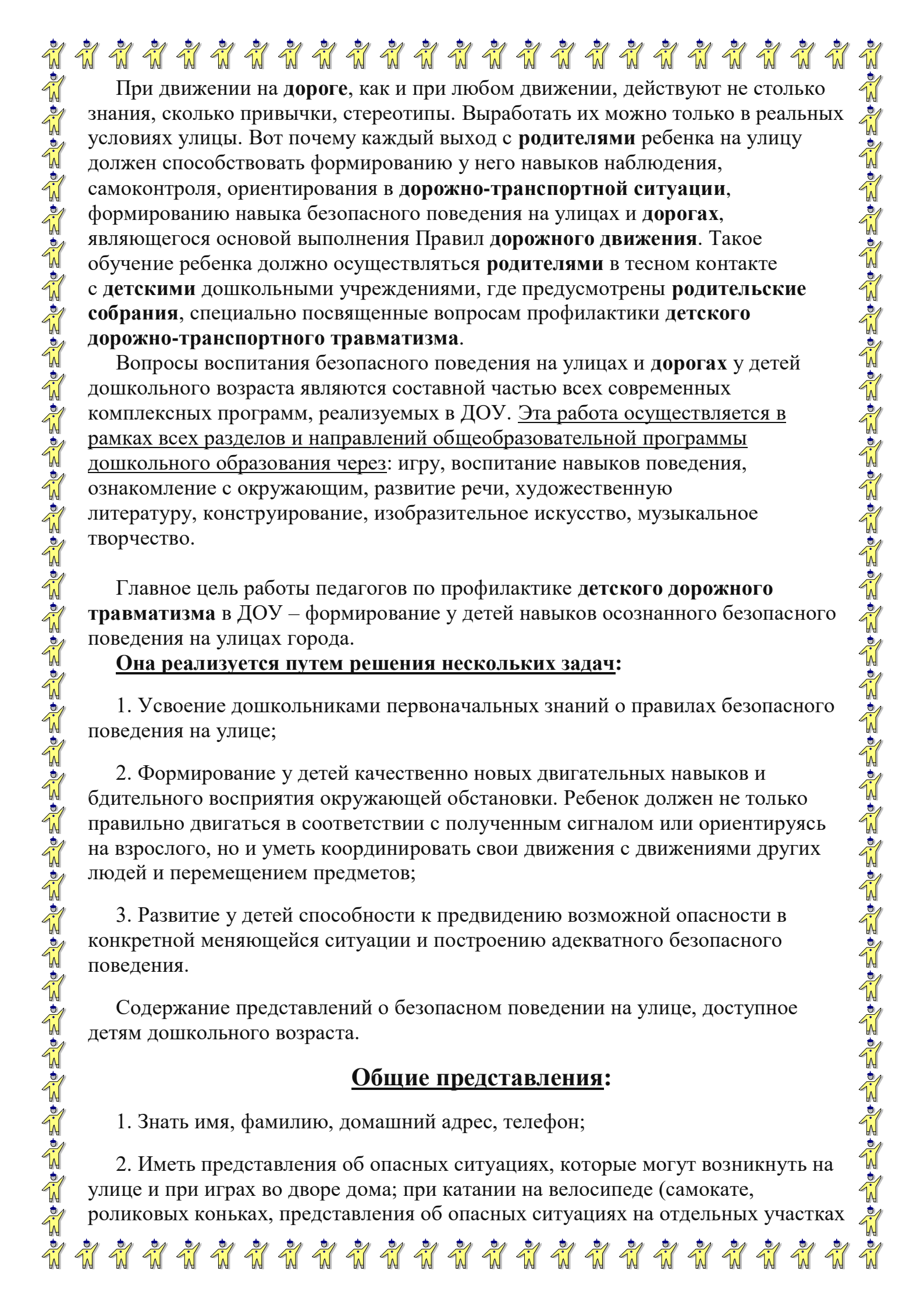
4. Ходьба по проезжей части (даже при наличии рядом тротуара большая часть детей имеет привычку идти по проезжей части, при этом чаще всего со всевозможными нарушениями).

Никакой злонамеренности в большинстве случаев нет. На поведение детей на **дороге** влияет целый ряд факторов, из которых необходимо подчеркнуть особую значимость возрастных и физиологических особенностей детей.

Дорожно-транспортный травматизм детей в значительной мере обусловлен такими особенностями их психофизиологического развития, как:

- незрелость;
- неспособность правильно оценивать обстановку;
- быстрое образование условных рефлексов и быстрое их исчезновение; потребность в движении, которая преобладает над осторожностью;
- стремление подражать взрослым;
- переоценка своих возможностей;
- специфичность реакции на приближающийся автомобиль и др.

Главная **причина**, из-за которой дети попадает под машину из-за отсутствия главного транспортного навыка: предвидение скрытой опасности. Устранить эту **причину**, равно как и другие, перечисленные выше, ограничиваясь только беседами с детьми, словесными наставлениями, невозможно.



При движении на **дороге**, как и при любом движении, действуют не столько знания, сколько привычки, стереотипы. Выработать их можно только в реальных условиях улицы. Вот почему каждый выход с **родителями** ребенка на улицу должен способствовать формированию у него навыков наблюдения, самоконтроля, ориентирования в **дорожно-транспортной ситуации**, формированию навыка безопасного поведения на улицах и **дорогах**, являющегося основой выполнения Правил **дорожного движения**. Такое обучение ребенка должно осуществляться **родителями** в тесном контакте с **детскими** дошкольными учреждениями, где предусмотрены **родительские собрания**, специально посвященные вопросам профилактики **детского дорожно-транспортного травматизма**.

Вопросы воспитания безопасного поведения на улицах и **дорогах** у детей дошкольного возраста являются составной частью всех современных комплексных программ, реализуемых в ДООУ. Эта работа осуществляется в рамках всех разделов и направлений общеобразовательной программы дошкольного образования через: игру, воспитание навыков поведения, ознакомление с окружающим, развитие речи, художественную литературу, конструирование, изобразительное искусство, музыкальное творчество.

Главное цель работы педагогов по профилактике **детского дорожного травматизма** в ДООУ – формирование у детей навыков осознанного безопасного поведения на улицах города.

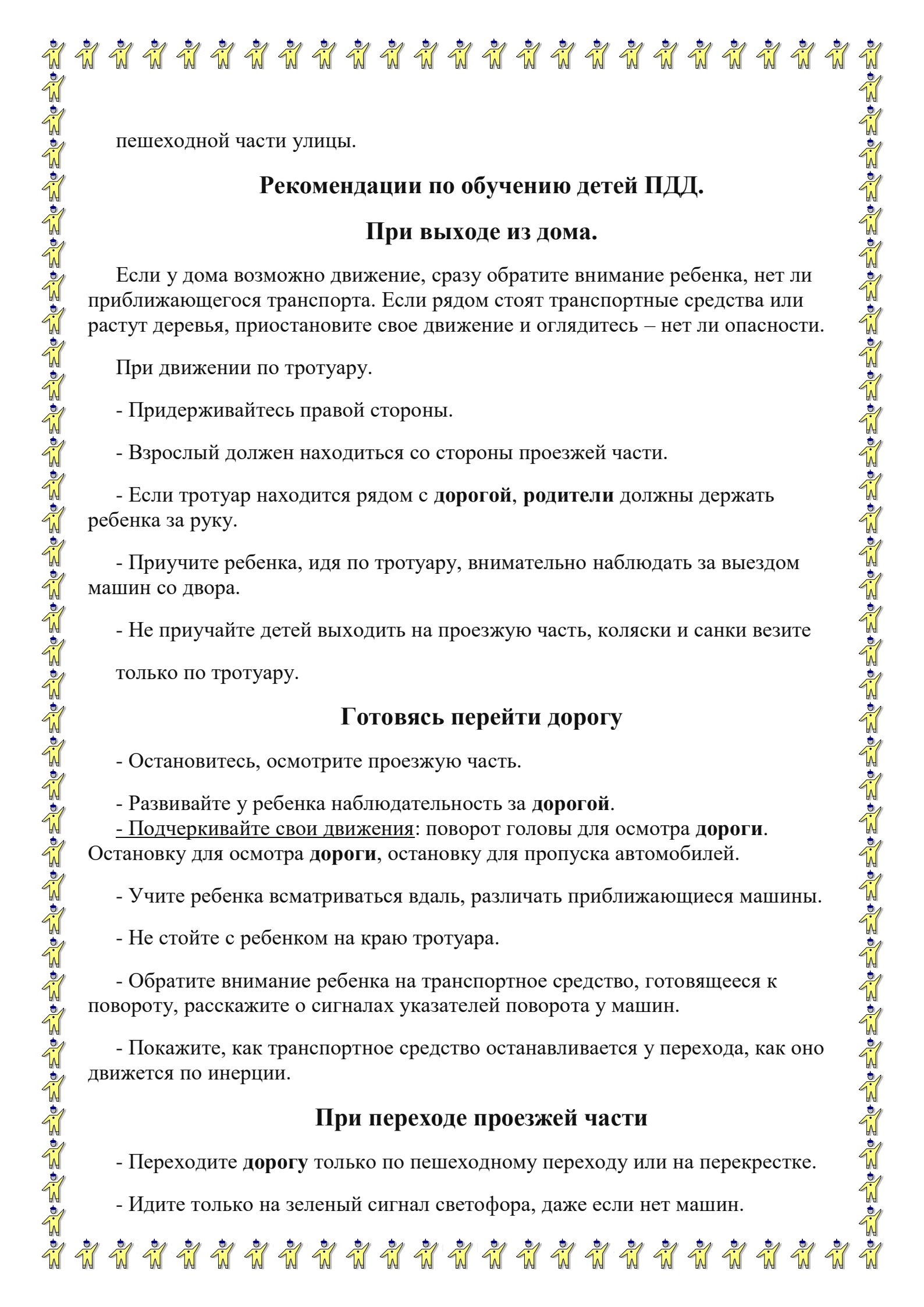
Она реализуется путем решения нескольких задач:

1. Усвоение дошкольниками первоначальных знаний о правилах безопасного поведения на улице;
2. Формирование у детей качественно новых двигательных навыков и бдительного восприятия окружающей обстановки. Ребенок должен не только правильно двигаться в соответствии с полученным сигналом или ориентируясь на взрослого, но и уметь координировать свои движения с движениями других людей и перемещением предметов;
3. Развитие у детей способности к предвидению возможной опасности в конкретной меняющейся ситуации и построению адекватного безопасного поведения.

Содержание представлений о безопасном поведении на улице, доступное детям дошкольного возраста.

Общие представления:

1. Знать имя, фамилию, домашний адрес, телефон;
2. Иметь представления об опасных ситуациях, которые могут возникнуть на улице и при играх во дворе дома; при катании на велосипеде (самокате, роликовых коньках, представления об опасных ситуациях на отдельных участках



пешеходной части улицы.

Рекомендации по обучению детей ПДД.

При выходе из дома.

Если у дома возможно движение, сразу обратите внимание ребенка, нет ли приближающегося транспорта. Если рядом стоят транспортные средства или растут деревья, приостановите свое движение и оглядитесь – нет ли опасности.

При движении по тротуару.

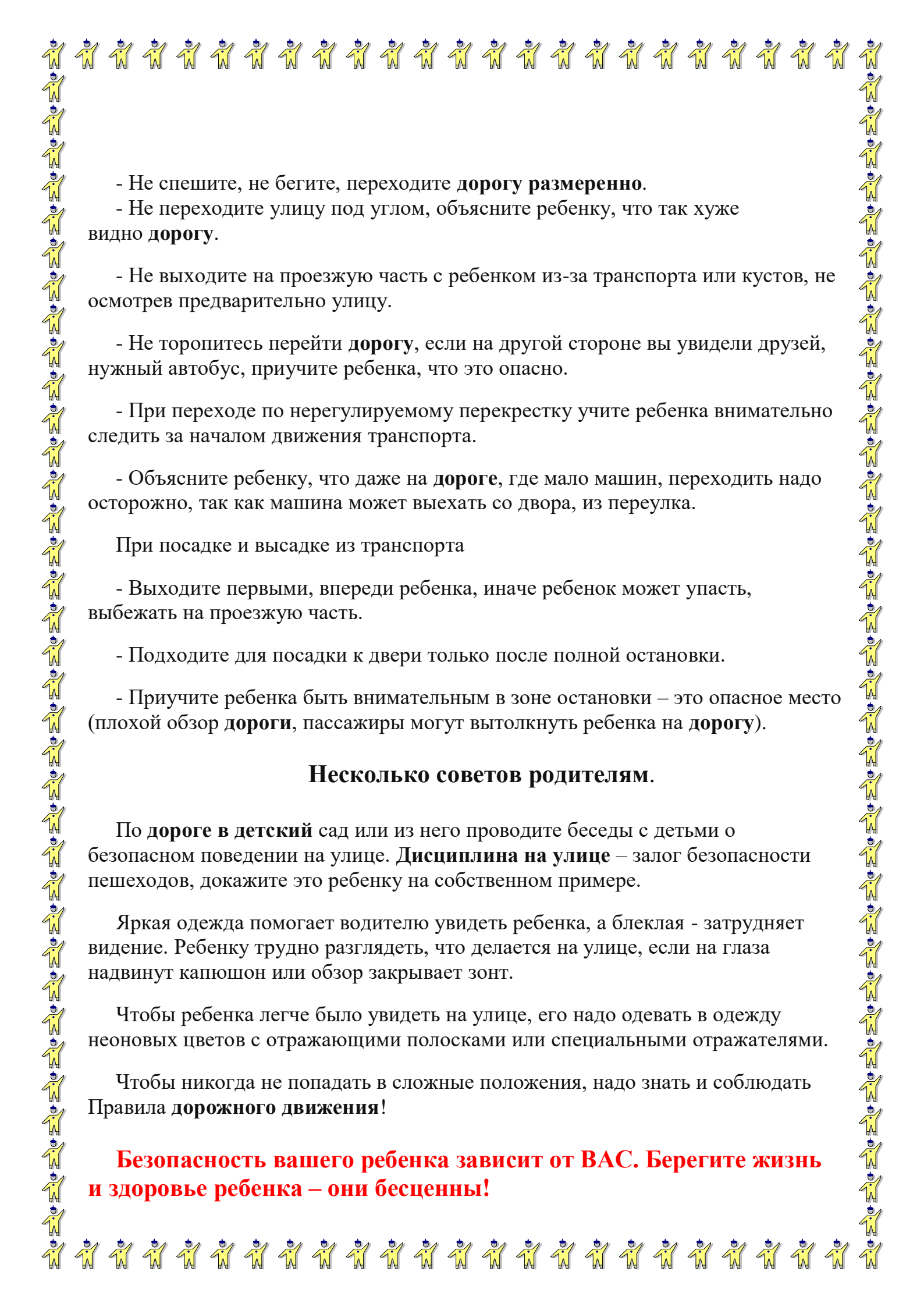
- Придерживайтесь правой стороны.
- Взрослый должен находиться со стороны проезжей части.
- Если тротуар находится рядом с **дорогой**, **родители** должны держать ребенка за руку.
- Приучите ребенка, идя по тротуару, внимательно наблюдать за выездом машин со двора.
- Не приучайте детей выходить на проезжую часть, коляски и санки везите только по тротуару.

Готовясь перейти дорогу

- Остановитесь, осмотрите проезжую часть.
- Развивайте у ребенка наблюдательность за **дорогой**.
- Подчеркивайте свои движения: поворот головы для осмотра **дороги**.
Остановку для осмотра **дороги**, остановку для пропуска автомобилей.
- Учите ребенка всматриваться вдаль, различать приближающиеся машины.
- Не стойте с ребенком на краю тротуара.
- Обратите внимание ребенка на транспортное средство, готовящееся к повороту, расскажите о сигналах указателей поворота у машин.
- Покажите, как транспортное средство останавливается у перехода, как оно движется по инерции.

При переходе проезжей части

- Переходите **дорогу** только по пешеходному переходу или на перекрестке.
- Идите только на зеленый сигнал светофора, даже если нет машин.

- 
- Не спешите, не бегите, переходите **дорогу размеренно**.
 - Не переходите улицу под углом, объясните ребенку, что так хуже видно **дорогу**.
 - Не выходите на проезжую часть с ребенком из-за транспорта или кустов, не осмотрев предварительно улицу.
 - Не торопитесь перейти **дорогу**, если на другой стороне вы увидели друзей, нужный автобус, приучите ребенка, что это опасно.
 - При переходе по нерегулируемому перекрестку учите ребенка внимательно следить за началом движения транспорта.
 - Объясните ребенку, что даже на **дороге**, где мало машин, переходить надо осторожно, так как машина может выехать со двора, из переулка.

При посадке и высадке из транспорта

- Выходите первыми, впереди ребенка, иначе ребенок может упасть, выбежать на проезжую часть.
- Подходите для посадки к двери только после полной остановки.
- Приучите ребенка быть внимательным в зоне остановки – это опасное место (плохой обзор **дороги**, пассажиры могут вытолкнуть ребенка на **дорогу**).

Несколько советов родителям.

По **дороге в детский сад** или из него проводите беседы с детьми о безопасном поведении на улице. **Дисциплина на улице** – залог безопасности пешеходов, докажите это ребенку на собственном примере.

Яркая одежда помогает водителю увидеть ребенка, а блеклая - затрудняет видение. Ребенку трудно разглядеть, что делается на улице, если на глаза надвинут капюшон или обзор закрывает зонт.

Чтобы ребенка легче было увидеть на улице, его надо одевать в одежду неоновых цветов с отражающими полосками или специальными отражателями.

Чтобы никогда не попадать в сложные положения, надо знать и соблюдать **Правила дорожного движения!**

Безопасность вашего ребенка зависит от ВАС. Берегите жизнь и здоровье ребенка – они бесценны!