

Муниципальное бюджетное дошкольное образовательное учреждение детский сад общеразвивающего вида №3 г.Ардон

Спортивное развлечение в средней
группе «Незабудки»
«Азбука безопасности»



Подготовили:

Инструктор по физической культуре Давыденко М.В.

2022 Г

Воспитатель Дзигасова О.В.

Игра-танец



Сегодня мы собрались здесь, чтобы поговорить о том, как себя вести, чтобы не попасть в беду.

Где можно перейти дорогу, что делать во время пожара, кого позвать на помощь.



Кто самый главный на дороге?

О: Светофор даёт советы,
Как дорогу перейти.
Пешеходу в деле этом
Лучше друга не найти!



Что означают цвета светофора?

КРАСНЫЙ светит – ПОДОЖДИ

ЖЁЛТЫЙ – СТОЙ,

На **ЗЕЛЁНЫЙ** свет – ИДИ!



Игра «Красный, жёлтый, зелёный»



Песня «Начальник светофор»

1. Правила движения знают малыши.
На дорогу с мячиком бегать не спеши.

Припев:
Светофор, светофор
Ярко, ярко светит.
Он горит для вас всегда,
Знают это дети.

2. Если рядом светофор, посмотри и жди.
Красный свет - остановись, нет у вас пути.

Припев.

3. На зелёный свет иди, путь тебе открыт.
Твой начальник светофор двигаться велит.




Где правильно переходить дорогу?

*Пешеход! Пешеход!
Помни ты про переход.*



Игра «Пешеходный переход»



Игра «Весёлый автобус»



Сцена пожара из мультфильма «Кошкин дом»



Игра «Пожарная помощь»









Игра «Затуши костер»



Игра «Опасный, безопасный»

О: В нашей жизни нас окружают разные предметы, среди которых есть опасные и безопасные. Вот у меня картинки с изображением разных предметов. Если предмет может причинить вред здоровью, его нужно положить в красный обруч, если он безопасен или полезен для нас мы его кладем в зеленый обруч, а делать это будем по очереди.



			
	<p>Какие предметы опасные в быту?</p>		
			



Сегодня вы показали знания правил дорожного движения, были спасателями, пожарными. И чтобы беда никогда не пришла в наш дом, нам необходимо постоянно соблюдать эти правила.

